

# Inquérito aos Alunos em Dissertação

## Mestrado Integrado

O Conselho Pedagógico do Instituto Superior Técnico (IST) tomou como prioritário o alargamento do sistema de Qualidade das Unidades Curriculares do IST (QUC) às Unidades Curriculares (UC) de Dissertação, procurando aferir a satisfação dos alunos com todo o processo, desde a escolha e registo do tema, o desenvolvimento e por fim a avaliação final da Dissertação.

Inquérito realizado entre 02.02.2015 e 28.03.2015

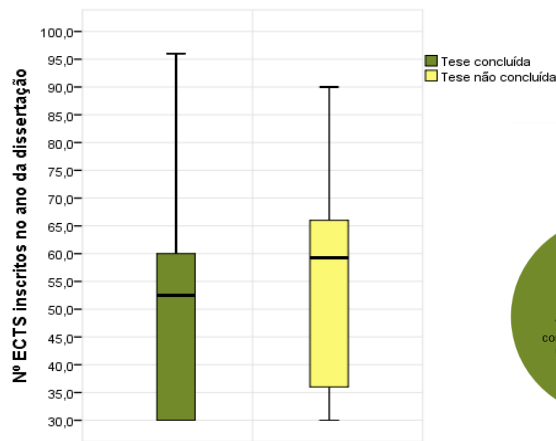
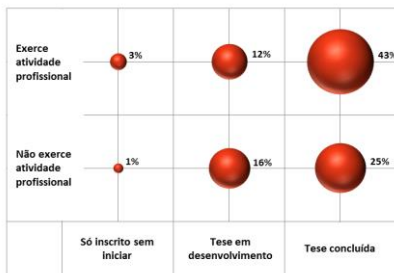
### CARATERIZAÇÃO DO ALUNO INSCRITO EM DISSERTAÇÃO



Alunos em dissertação  
N: 1317 (47%)

(face aos 2807 alunos do 2º Ciclo)

Respondentes ao inquérito  
NR: 633 (48%)



- Entre os inscritos em dissertação nos cursos de Mestrado Integrado (MI), cerca de 2/5 encontrava-se em 1ª inscrição.
- Pouco mais de metade dos inscritos em dissertação foi aprovado.
- Entre os alunos com atividade profissional, 43% já tem a tese concluída.
- Dos que não exercem atividade profissional, 1/4 concluiu a tese e 16% está a desenvolvê-la.
- 68% dos respondentes tem a tese concluída e inscreveu-se, em média, a um nº ECTS menor que aqueles que têm a tese por concluir.


### ESCOLHA E REGISTO DA PROPOSTA DE DISSERTAÇÃO

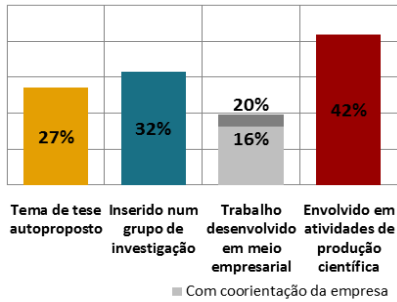
- Em relação à satisfação dos estudantes com o processo de escolha e registo da proposta de tema de dissertação, a maioria parece concordar com todos os itens. As respostas mais discordantes estão relacionadas com a adequação do nº propostas ao nº inscritos (36%) e abrangência das propostas existentes (47%).
- A maior percentagem de respostas NS/NA regista-se na questão relacionada com a adequação do nº propostas ao nº inscritos.

	[1 - Discordo totalmente; 3]	[4; 6]	[7; 9 - Concordo totalmente]	NS/NA
As propostas foram divulgadas dentro do prazo previsto?	6%	15%	78%	15%
O nº de propostas existentes foi adequado ao nº de alunos inscritos?	15%	21%	64%	27%
As propostas existentes cobriam, de forma equilibrada, as áreas principais do curso?	18%	29%	53%	17%
O processo de escolha do tema decorreu sem problemas?	6%	13%	81%	5%
Os objetivos da tese de dissertação foram claramente enunciados?	10%	18%	72%	3%
Os objetivos da tese de dissertação foram motivadores?	5%	16%	79%	3%

[NS/NA - Não sabe/Não se aplica]

#### Motivos discordância (classificação [1;5])

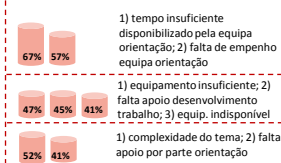




- A maioria dos estudantes de MI esteve envolvido em atividades de produção científica (42%) e/ou inserido num grupo de investigação (32%).
- Dos estudantes com trabalho desenvolvido em meio empresarial, a maioria teve coorientação da empresa (80%).

## DESENVOLVIMENTO E AVALIAÇÃO FINAL DA DISSERTAÇÃO

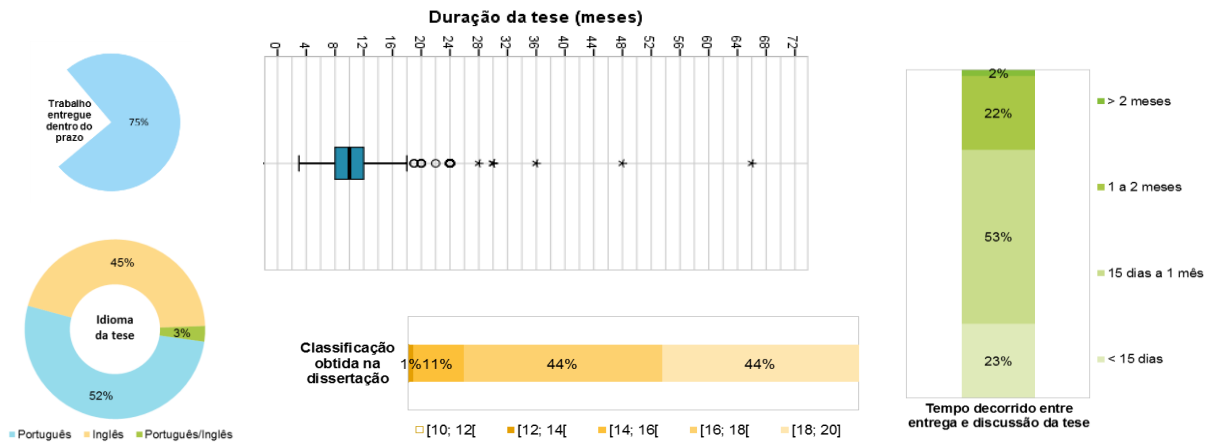
### Motivos discordância (classificação [1:5])



	[1 - Discordo totalmente; 3]	[4; 6]	[7; 9 - Concordo totalmente]	NS/NA
Considera que foi bem recebido? **	1%	6%	93%	0%
A orientação foi satisfatória?	8%	17%	74%	0%
Os meios à sua disposição para o desenvolvimento do trabalho demonstram-se os adequados?	4%	24%	71%	1%
O desenvolvimento da tese correu/está a decorrer dentro do esperado, ou seja de acordo com a proposta que foi apresentada na altura da escolha do tema?	13%	24%	64%	1%

[NS/NA - Não sabe/Não se aplica]  
\*\* se está inserido num grupo de investigação.

- Mais de 90% dos respondentes de MI, inseridos num grupo de investigação, concorda que foi bem recebido.
- No geral, os estudantes concordam que a orientação da sua tese foi satisfatória e 8% discorda fortemente desta afirmação.
- 36% dos respondentes discorda e/ou discorda em parte que o desenvolvimento da tese correu/decorre de acordo com a proposta inicial do tema.



- 3/4 dos respondentes afirma que entregou a tese dentro do prazo previsto e, em média, levam onze meses a completar a mesma, sendo que 35% termina num período entre 6 a 9 meses.

- Após entrega da tese, 23% dos estudantes afirma que, até à discussão, passaram menos de 15 dias e 53% afirma que o tempo decorrido desde a entrega à discussão foi entre duas a quatro semanas.
- Quase 90% dos estudantes de MI teve uma classificação na dissertação superior a 16 valores e nenhum teve nota inferior a 12 valores.

- Apesar da maioria dos respondentes (72%) se mostrar satisfeita com a sua classificação final, 10% afirma que a nota não correspondeu às expectativas.
- 27% dos estudantes discorda/ concorda pouco com a avaliação final que lhes foi atribuída.

	[1 - Discordo totalmente; 3]	[4; 6]	[7; 9 - Concordo totalmente]	NS/NA
A classificação final obtida correspondeu às expectativas?	10%	18%	72%	1%
Tendo em conta o trabalho desenvolvido, considera que a avaliação final foi justa?	13%	14%	74%	0%

[NS/NA - Não sabe/Não se aplica]