

# Inquérito aos Alunos em Dissertação

## Mestrado Bolonha

O Conselho Pedagógico do Instituto Superior Técnico (IST) tomou como prioritário o alargamento do sistema de Qualidade das Unidades Curriculares do IST (QUC) às Unidades Curriculares (UC) de Dissertação, procurando aferir a satisfação dos alunos com todo o processo, desde a escolha e registo do tema, o desenvolvimento e por fim a avaliação final da Dissertação.

Inquérito realizado entre 02.02.2015 e 28.03.2015

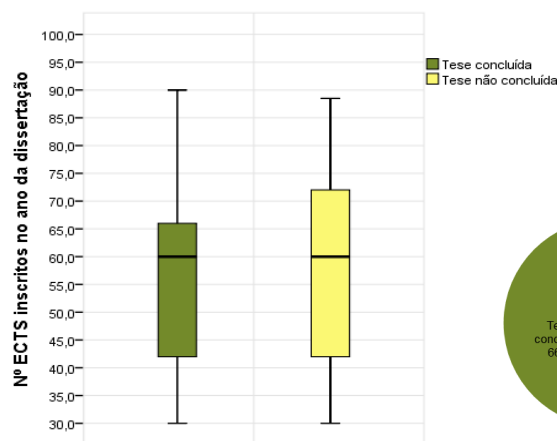
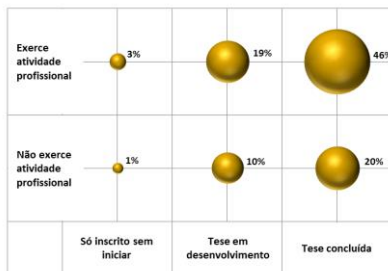
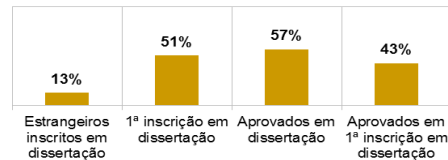
### CARATERIZAÇÃO DO ALUNO INSCRITO EM DISSERTAÇÃO



Alunos em dissertação  
N: 574 (40%)

(face aos 1428 alunos do 2º Ciclo)

Respondentes ao inquérito  
NR: 240 (42%)



- Entre os inscritos em dissertação nos cursos de Mestrado Bolonha (MB), cerca de metade encontrava-se em 1ª inscrição.
- Mais de metade (57%) dos inscritos em dissertação foi aprovado.

- Entre os alunos com atividade profissional, 46% já tem a tese concluída.
- Dos que não exercem atividade profissional, 1/5 concluiu a tese e 10% está a desenvolvê-la.
- Cerca de 2/3 dos respondentes tem a tese concluída e inscreveu-se, em média, a um nº próximo de ECTS face aos que têm a tese por concluir.

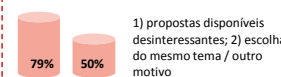
### ESCOLHA E REGISTO DA PROPOSTA DE DISSERTAÇÃO

- Em relação à satisfação dos estudantes com o processo de escolha e registo da proposta de tema de dissertação, a maioria parece concordar com todos os itens. A resposta mais discordante está relacionada com a abrangência das propostas existentes (42%).
- A maior percentagem de respostas NS/NA regista-se na questão relacionada com a adequação do nº propostas ao nº inscritos.

	[1 - Discordo totalmente; 3]	[4; 6]	[7; 9 - Concordo totalmente]	NS/NA
As propostas foram divulgadas dentro do prazo previsto?	2%	8%	90%	11%
O nº de propostas existentes foi adequado ao nº de alunos inscritos?	7%	18%	76%	23%
As propostas existentes cobriam, de forma equilibrada, as áreas principais do curso?	9%	33%	58%	17%
O processo de escolha do tema decorreu sem problemas?	5%	13%	82%	5%
Os objetivos da tese de dissertação foram claramente enunciados?	4%	22%	73%	2%
Os objetivos da tese de dissertação foram motivadores?	6%	14%	80%	2%

[NS/NA - Não sabe/Não se aplica]

#### Motivos discordância (classificação [1;5])





- A maioria dos estudantes de MB esteve envolvido em atividades de produção científica (45%) e/ou inserido num grupo de investigação (34%).
- Dos estudantes com trabalho desenvolvido em meio empresarial, a maioria teve coorientação da empresa (65%).

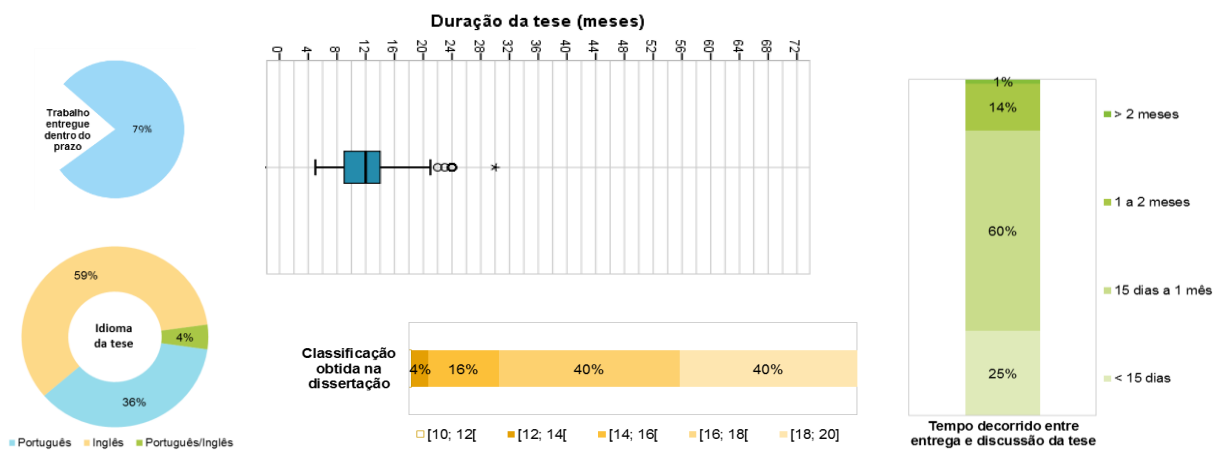
## DESENVOLVIMENTO E AVALIAÇÃO FINAL DA DISSERTAÇÃO

### Motivos discordância (classificação [1;5])

	[1 - Discordo totalmente; 3]	[4; 6]	[7; 9 - Concordo totalmente]	NS/NA
Considera que foi bem recebido? **	3%	12%	86%	3%
A orientação foi satisfatória?	7%	22%	71%	1%
Os meios à sua disposição para o desenvolvimento do trabalho demonstram-se os adequados?	5%	25%	70%	2%
O desenvolvimento da tese correu/está a decorrer dentro do esperado, ou seja de acordo com a proposta que foi apresentada na altura da escolha do tema?	13%	27%	60%	3%

[NS/NA - Não sabe/Não se aplica]  
\*\* se está inserido num grupo de investigação.

- 86% dos respondentes de MB, inseridos num grupo de investigação, concorda que foi bem recebido.
- No geral, os estudantes concordam que a orientação da sua tese foi satisfatória e 7% discorda fortemente desta afirmação.
- 2/5 dos respondentes discorda e/ou discorda em parte que o desenvolvimento da tese correu/decorre de acordo com a proposta inicial do tema.



- Cerca de 4/5 dos respondentes afirma que entregou a tese dentro do prazo previsto e, em média, levam treze meses a completar a mesma, sendo que 19% termina num período entre 6 a 9 meses.

- Após entrega da tese, 1/4 dos estudantes afirma que passaram apenas menos de 15 dias até à data de discussão e 60% afirma que o tempo decorrido desde a entrega à discussão foi entre duas a quatro semanas.
- 80% dos estudantes de MB teve uma classificação na dissertação superior a 16 valores e nenhum teve nota inferior a 12 valores.

- Apesar da maioria dos respondentes (73%) se mostrar satisfeita com a sua classificação final, 11% afirma que a nota não correspondeu às expectativas.
- 23% dos estudantes discorda/concorda pouco com a avaliação final que lhes foi atribuída.

	[1 - Discordo totalmente; 3]	[4; 6]	[7; 9 - Concordo totalmente]	NS/NA
A classificação final obtida correspondeu às expectativas?	11%	16%	73%	1%
Tendo em conta o trabalho desenvolvido, considera que a avaliação final foi justa?	11%	12%	76%	0%

[NS/NA - Não sabe/Não se aplica]