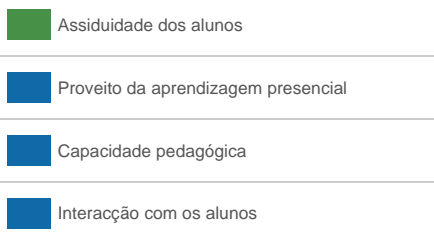


QUC - Resultados dos Inquéritos aos Alunos: Unidade Curricular de Exemplo

Docente: **Docente de Exemplo**Tipo de aula: **Teórica**

Resultados gerais do Docente



Legenda: ■ Excelente ■ Muito bom ■ Regular ■ A melhorar ■ Inadequado ■ Sem representatividade

5. Assiduidade dos alunos

	N	MEDIANA	[0%; 10%]	[10%; 30%]	[30%; 50%]	[50%; 70%]	[70%; 90%]	[90%; 100%]	
5.1 Qual a sua frequência às aulas deste docente/tipo de aula? (percentagem de aulas assistidas face às previstas)	131	6	8%	12%	80%				

Os estudantes que reportaram baixa assiduidade (<50%) às aulas justificaram com:

Nº de respostas: 1

Horário incompatível	0%
Docente	0%
Conteúdos sem interesse	0%
UC frequentada anteriormente	0%
Outro	100%



6. Proveito da aprendizagem presencial

	N	MEDIANA	NÃO SE APLICA	DISCORDO TOTALMENTE	1	2	3	4	5	6	7	8	9	CONCORDO TOTALMENTE
6.1 O docente foi assíduo e pontual às actividades lectivas	128	9	0	9%	86%									
6.2 O conteúdo e ritmo das aulas foi adequado	127	9	0	5%	17%	75%								

7. Capacidade pedagógica

	N	MEDIANA	NÃO SE APLICA	DISCORDO TOTALMENTE	1	2	3	4	5	6	7	8	9	CONCORDO TOTALMENTE
7.1 O docente mostrou-se empenhado	127	9	0	8%	87%									
7.2 O docente expôs os conteúdos de forma atractiva	127	9	0	12%	82%									
7.3 O docente expôs os conteúdos com clareza	126	9	0	6%	14%	77%								
7.4 O docente demonstrou segurança na exposição	126	9	0	8%	87%									

8. Interação com os alunos

	N	MEDIANA	NÃO SE APLICA	DISCORDO TOTALMENTE	1	2	3	4	5	6	7	8	CONCORDO TOTALMENTE	9
8.1 O docente estimulou a participação e discussão	127	9	0		9%								86%	
8.2 O docente mostrou abertura para o esclarecimento de dúvidas, dentro e fora das aulas	128	9	0		7%								88%	

[?] Resultado global do docente relativo a esta UC e Tipo de aula: 9