

QUC - Resultados dos Inquéritos aos Alunos: Unidade Curricular de Exemplo

Curso de Exemplo

Resultados gerais da UC e estatísticas de preenchimento

Resultados gerais

- Carga de trabalho [?]

- Organização da UC [?]

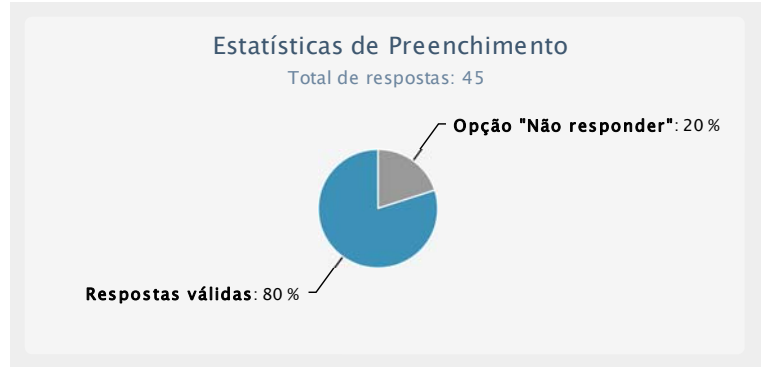
- Avaliação da UC [?]

- Docência da UC [?]

- Sujeita a auditoria [?]

Legenda:

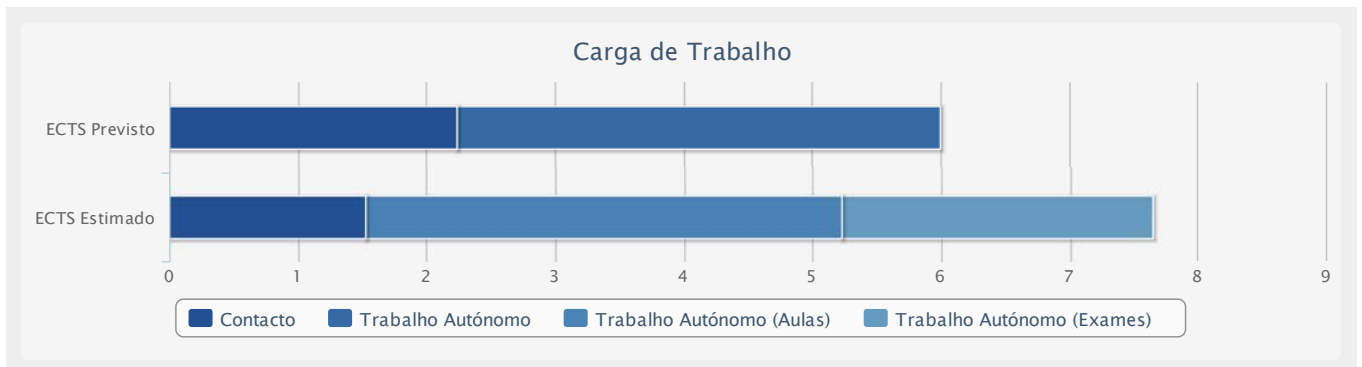
- | | |
|---|---|
| <ul style="list-style-type: none"> Regular A melhorar Inadequado Sem representatividade | <h4>Carga de trabalho:</h4> <ul style="list-style-type: none"> De acordo com o previsto Acima do previsto Abaixo do previsto Sem representatividade |
|---|---|



Opção "Não responder": Desistência da UC 67% - Baixa assiduidade/participação na UC 33%

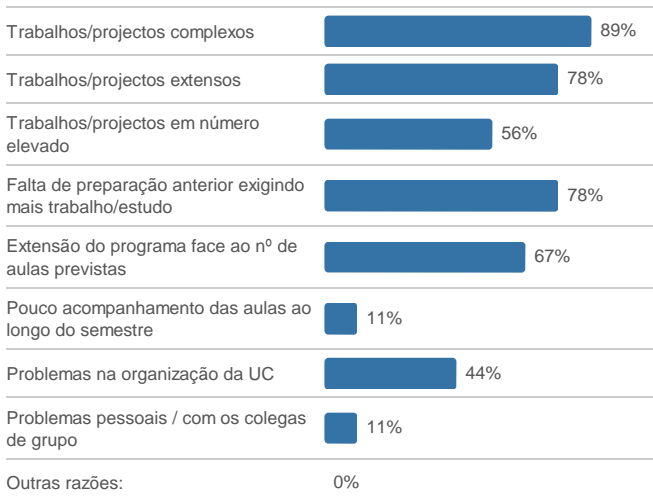
Disponível para inquérito: Sim

1. Acompanhamento da UC ao longo do semestre/carga de trabalho da UC [?]



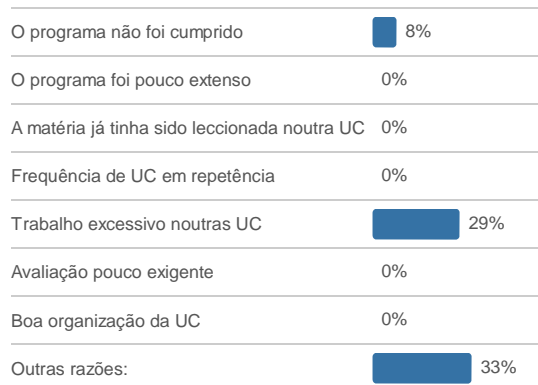
Para os alunos que indicaram acréscimo de carga de trabalho, a razão deveu-se a:

Nº de respostas: 9



Para os alunos que indicaram baixa carga de trabalho, a razão deveu-se a:

Nº de respostas: 24



1.2 Os conhecimentos anteriores foram suficientes para o acompanhamento desta UC	36	4	8%	11%	14%	25%	28%	6%	6%
--	----	---	----	-----	-----	-----	-----	----	----

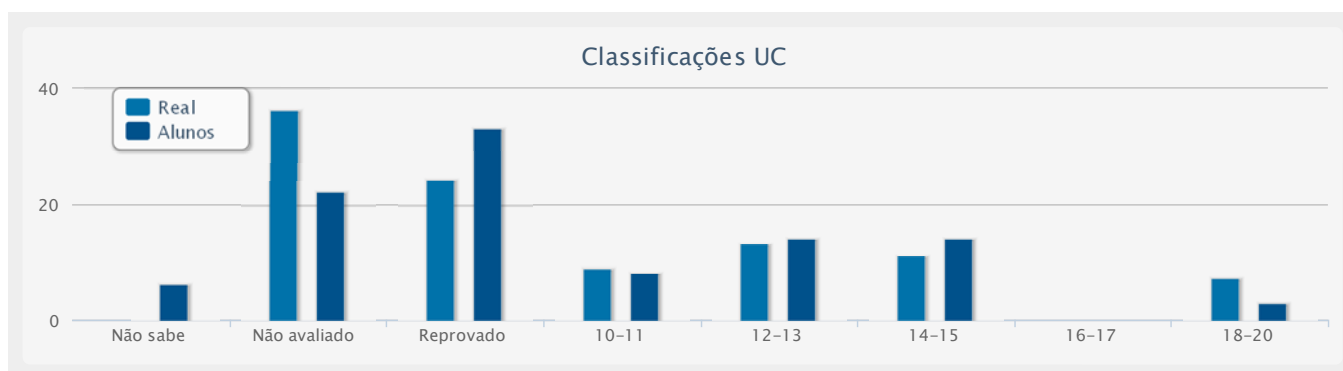
1.3 Caracterização do nível de importância que atribui aos meios de estudos, quando utilizados, nesta UC:	N	MEDIANA	NÃO SE APLICA	NADA IMPORTANTE					MUITO IMPORTANTE							
				1	2	3	4	5	6	7	8	9				
1.3.1 Assistir às aulas teóricas/seminário	36	2	1	40%					17%	14%	11%	14%				
1.3.2 Assistir às aulas de problemas	36	2	2	44%					12%	18%	9%	6%	9%			
1.3.3 Assistir às aulas de laboratório	36	5	1	17%	9%	9%	9%	11%	14%	11%	11%	9%				
1.3.4 Bibliografia sugerida	36	6	0	14%	6%	8%	14%	19%	17%	6%	14%					
1.3.5 Apontamentos e outros documentos do professor	36	4	5	26%		16%	7%	13%	10%	16%	7%					
1.3.6 Apontamentos e outros documentos do aluno	36	5	5	10%	19%		23%		10%	13%	16%					
1.3.7 Outra informação acessível publicamente	36	5	6	13%	10%	7%	7%	17%	23%		10%	13%				

2. Organização da UC

	N	MEDIANA	NÃO SABE	DISCORDO TOTALMENTE								CONCORDO TOTALMENTE			
				1	2	3	4	5	6	7	8	9			
2.1 O programa previsto foi leccionado	36	6	5	16%	7%	10%	7%	19%	19%	16%					
2.2 A UC encontrava-se bem estruturada	36	1.5	0	50%					11%	22%	8%	6%			
2.3 A bibliografia sugerida foi adequada	36	5	0	17%	19%	8%	19%	8%	8%	8%	8%				
2.4 Os materiais de apoio foram adequados	36	3	1	29%	9%	20%	14%	11%	9%						

3. Método de avaliação da UC

Nº de inscritos	45
Nº de aprovados	18
Taxa de aprovação	40%
Tx. de aprovação média no ano curricular do curso [?]	69%
Média classificações	13.7



	N	MEDIANA	NÃO SABE	DISCORDO TOTALMENTE								CONCORDO TOTALMENTE			
				1	2	3	4	5	6	7	8	9			
3.1 O método de avaliação foi adequado aos conteúdos da UC	36	3	0	39%			8%	11%	11%	11%	8%	6%	6%		
3.2 O processo de avaliação foi justo/equitativo	36	3	0	36%		6%	19%	8%	11%	17%					

4. A UC contribuiu para a aquisição e/ou desenvolvimento das competências

	N	MEDIANA	NÃO SABE	NÃO SE APLICA	DISCORDO TOTALMENTE								CONCORDO TOTALMENTE	
					1	2	3	4	5	6	7	8	9	
4.1 Desenvolver o conhecimento e compreensão do tema	36	4	1	1	32%	9%	6%	12%	21%	15%				
4.2 Aumentar a capacidade de aplicar o conhecimento adquirido sobre o tema	36	4	1	1	29%	12%	6%	18%	21%	9%				
4.3 Desenvolver o sentido crítico e a capacidade de reflexão sobre o tema	36	4	2	3	36%	10%	16%	26%						
4.4 Promover a capacidade de cooperação e comunicação	36	3	2	5	35%	7%	10%	14%	17%	7%	7%			
4.5 Aumentar a capacidade de aprendizagem autónoma	36	5	2	2	25%	9%	9%	16%	9%	6%	9%	13%		
4.6 Aprofundar a capacidade de análise sobre as implicações do tema no contexto social e profissional	36	3	3	6	41%	7%	11%	19%	15%					

5. Corpo Docente

- Teórica - Docente de Exemplo 1 - [Link para resultados](#)
- Laboratorial - Docente de Exemplo 2 - [Link para resultados](#)
- Problemas - Docente de Exemplo 3 - [Link para resultados](#)